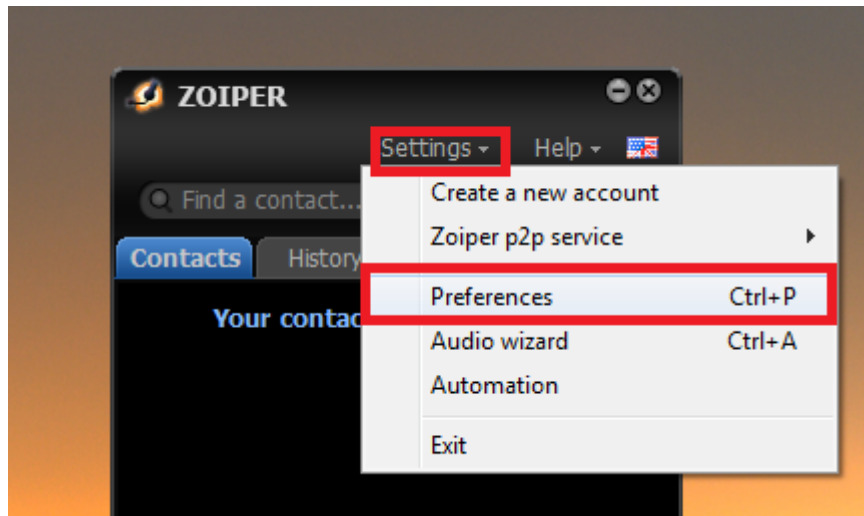


## Instructivo: Registración de línea VOIP IMS

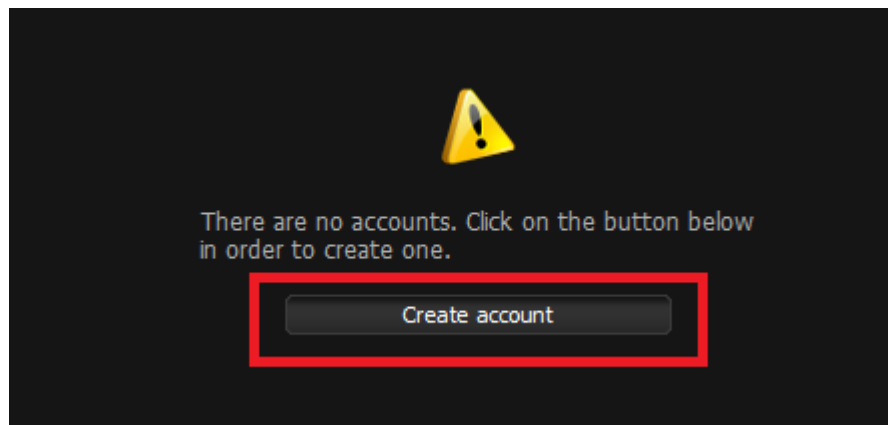
A continuación se muestran las configuraciones para softphones para Pcs.

### Softphone Zoiper:

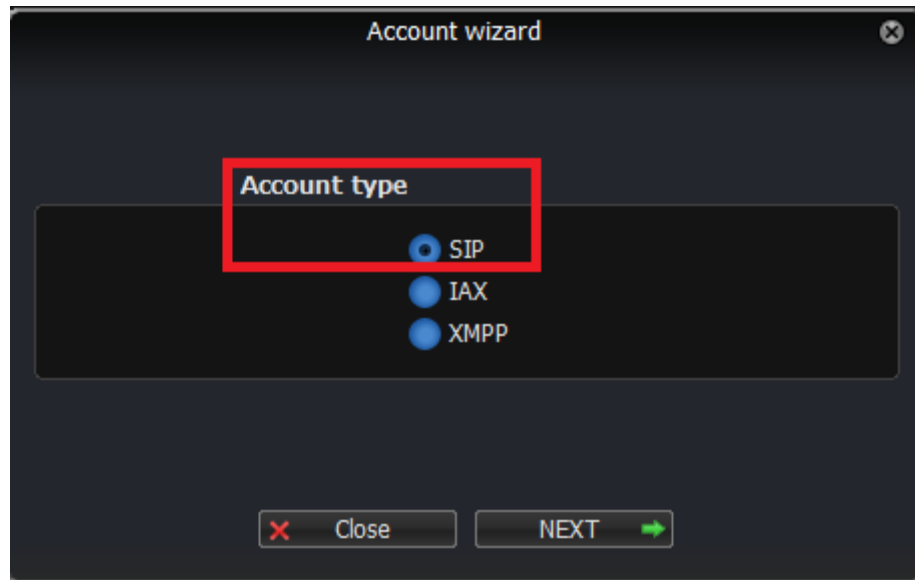
- 1) Luego de descargar e instalar el software, abrirlo y acceder a la opción **Settings->Preferences**:



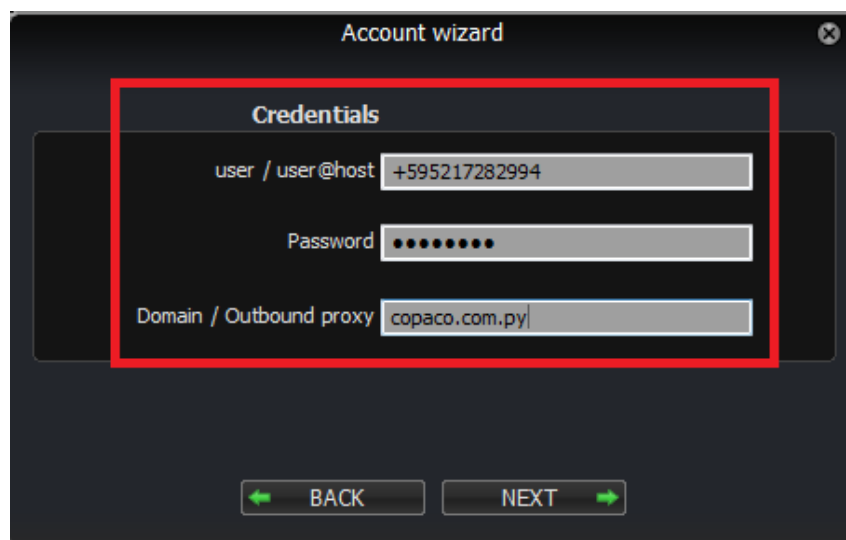
- 2) Si no existe una cuenta creada, seleccionar **Create Account**:



- 3) En la ventana emergente se da la opción de seleccionar el protocolo. En este caso elegir **"SIP"**. Click en Next para continuar:



4) Luego, completar los credenciales de la siguiente manera:

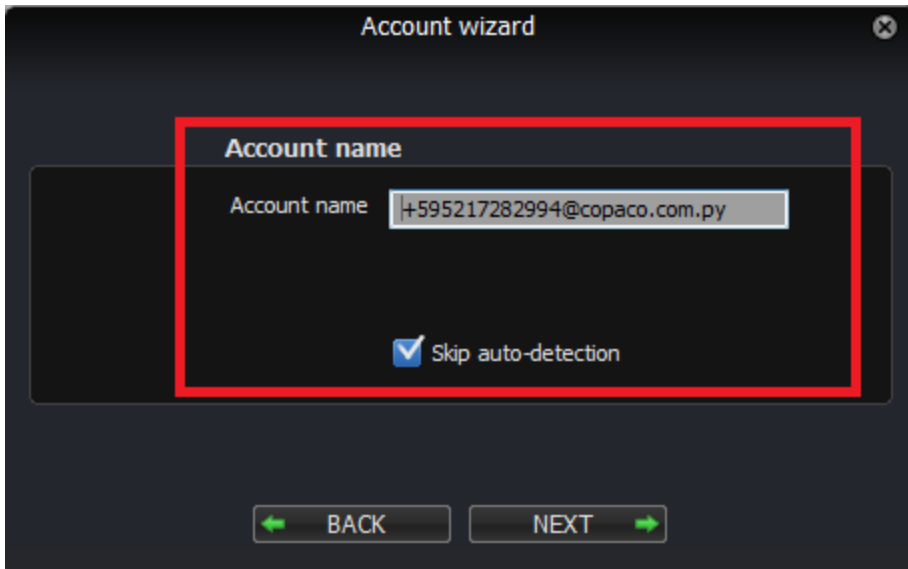


Donde:

- User Host: Es el número telefónico provisto por COPACO. Utilizar el formato +59521xxxxxxx
- Password: Completar con el password provisto por COPACO
- Dominio: copaco.com.py

Click en Netx para continuar

- 5) Luego, crear el nombre de la cuenta o dejar la que aparece por defecto. A continuación marcar la opción **"Skip Auto-detection"**. Click en Netx para continuar.



Account wizard

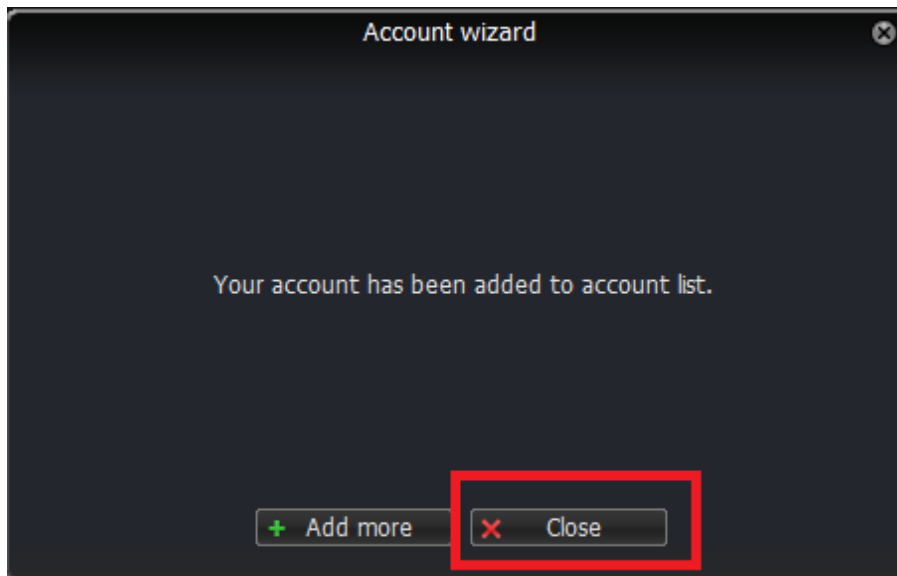
Account name

Account name +595217282994@copaco.com.py

Skip auto-detection

← BACK NEXT →

- 6) La cuenta ha sido creada. Hacer click en "Close"

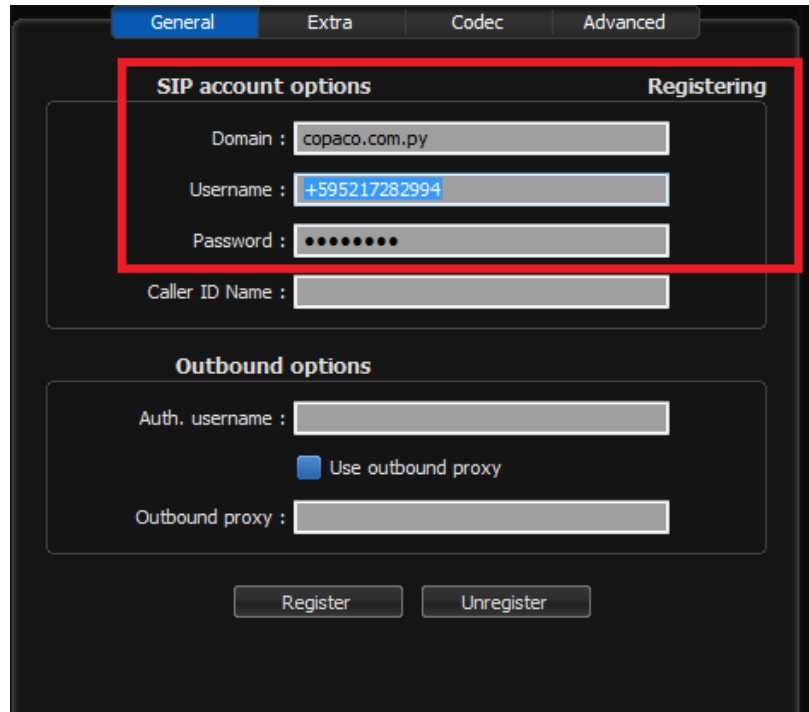


Account wizard

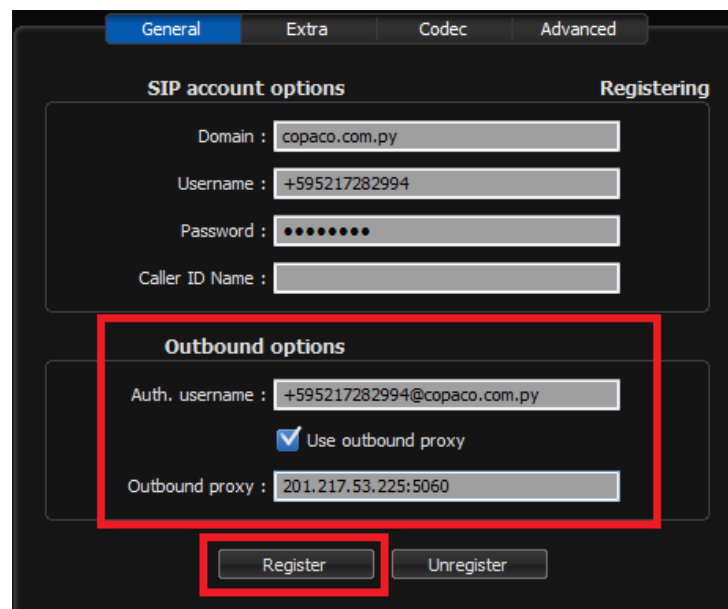
Your account has been added to account list.

+ Add more × Close

7) Los valores cargados anteriormente aparecen de la siguiente manera:



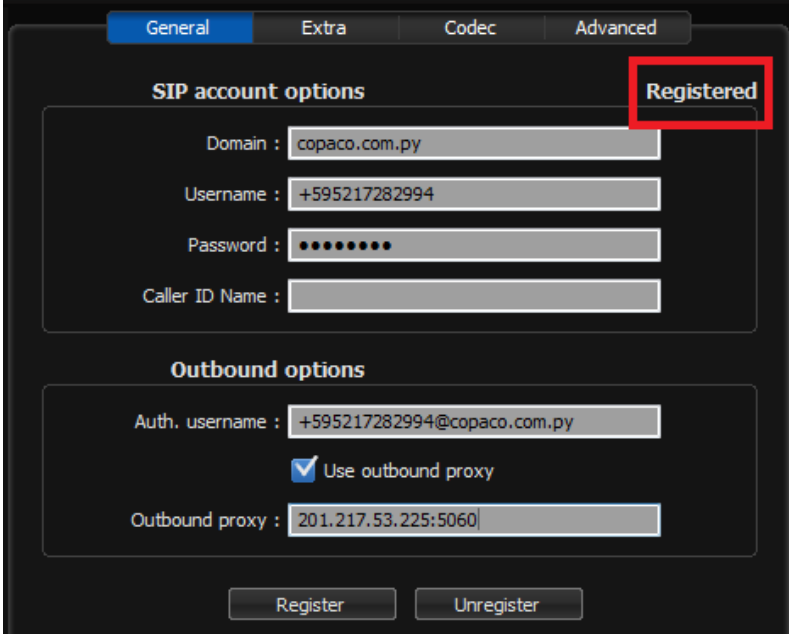
8) Añadir los siguientes valores:



- a) Auth Username: Utilizar el formato +59521xxxxxx@copaco.com.py
- b) Outbound Proxy: Utilizar el valor 201.217.53.225:5060

Luego de cargar estos valores, hacer click en **Register**

- 9) La cuenta debe pasar al estado "Registered", como se muestra en la figura:



The image shows the 'SIP account options' configuration window in Zoiper. The 'Registered' status is highlighted with a red box. The configuration includes:

- Domain: copaco.com.py
- Username: +595217282994
- Password: [Redacted]
- Caller ID Name: [Empty]
- Outbound options:
  - Auth. username: +595217282994@copaco.com.py
  - Use outbound proxy
  - Outbound proxy: 201.217.53.225:5060

Buttons for 'Register' and 'Unregister' are visible at the bottom.

- 10) La versión de Zoiper usada para la homologación es:

